

## 22a ESCOLA D'ESTIU MUNICIPAL DE PICANYA

Més de vint anys des que l'Ajuntament de Picanya va encetar aquest nou projecte educatiu que hui és l'Escola d'Estiu.

Una iniciativa que s'ha confirmat com una excel·lent alternativa per al mes de juliol, eixe mes en el que les vacances de menudes i menuts plantejaven un seriós problema a pares i mares.

Ara l'Escola d'Estiu ja és un projecte ben consolidat que avança en el camí de la compatibilitat entre la vida familiar i la laboral, un camí en el que des de l'Ajuntament de Picanya es treballa permanentment amb iniciatives com aquesta Escola d'Estiu i que ens permeten fer un pas més per tal que la corresponsabilitat social a l'hora d'educar els nostres fills i les nostres filles siga una realitat el més prompte possible.

### DADES

**Edats:** de 3 a 12 anys (nascuts anys 2010 a 2019)

**Dies:** dilluns a divendres

### **Calendari**

Escola completa: del 4 al 29 de juliol 2022

1a. Quinzena : del 4 a 15 de juliol / 2a. Quinzena del 18 a 29 de juliol

### **Horaris:**

Escola: de 9 a 14 h

Escola matinerana: de 8 a 9h / Escola vespertina: de 15,30h. a 16,30h

**Lloc:** CEIP Baladre

### **Preus:**

Quinzena: 70€ / Mes: 135€

Menjador: 5€ dia

Escola matinerana: 1€ dia / Escola vespertina: 1€ dia

### **Activitats:**

- Animacions temàtiques
- Grans jocs, on fomentaran la comunicació, el companyerisme i la creació de nous espais de coneixement interpersonal
- Jocs esportius, en els quals treballaran habilitats i capacitats físiques així com hàbits i valors complementaris
- Dinàmiques de grup, on desenvoluparan les capacitats soci-afectives
- Tallers
- Activitats lúdiques on s'inicia l'aprenentatge a l'anglès.
- Piscines (fondària màxima de 50 cm).
- Excursions

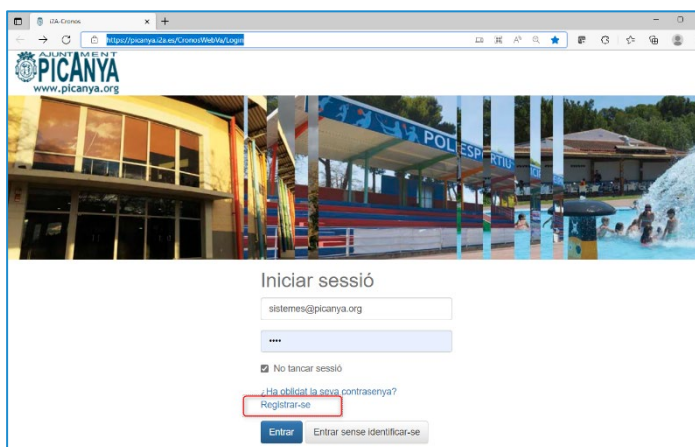
## MANUAL D'INSCRIPCIÓ A L'ESCOLA D'ESTIU 2022 DE L'AJUNTAMENT DE PICANYA

Per a poder tramitar la inscripció a l'Escola d'Estiu Municipal de l'Ajuntament de Picanya (juliol 2022) el primer pas serà el REGISTRE DE LA PERSONA TITULAR (mare, pare o tutor/a legal).

### 1. REGISTRE DE LA PERSONA TITULAR

El servei on-line utilitzat per a la inscripció a l'escola d'estiu és el mateix que es fa servir per al lloguer d'instal·lacions esportives, compra d'entrades de piscina... pel que si ja ens hem registrat anteriorment podrem accedir amb el nostre usuari (correu electrònic) i clau habitual.

Si no som persones usuàries d'este servei haurem de tramitar el nostre registre tot i accedint per mitjà del botó "registrar-se".



En este punt ens seran demanades una sèrie de dades:

### Registre

Per registrar-se haurà d'emplenar el formulari i acceptar les condicions. A continuació rebrà un correu electrònic en el qual se li indicaran els passos a seguir per confirmar el registre.

**Tipus de registre**

Titular ▼

El correu electrònic s'utilitzarà com identificador.

Entre 4 i 10 caràcters.  
Vàlids tot tipus de caràcters (lletres, números, guions, punts, etc.).  
Es distingeix entre majúscules i minúscules.

**Dades personals**

**Data de naixement**

📅

**Sexe**

**Adreça**

Accepto les condicions legals

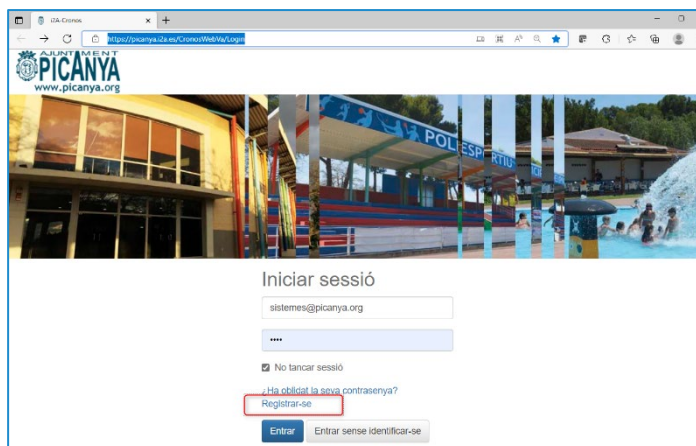
Una volta registrat, podrem accedir amb el nostre usuari i contrasenya.

Completat el registre veurem este missatge:



## 2. REGISTRE XIQUETS/XIQUETES

De nou des de la pàgina d'inici accedirem al botó "registrar-se"



**IMPORTANT:** En lloc de titular seleccionarem l'opció "**Beneficiari**" abans de procedir a donar d'alta les dades del xiquet o xiqueta. Comprovarem que el correu que s'hi indica és el nostre i és el mateix que hem fet servir per a tramitar la nostra alta com a titular.

### Registre

Per registrar-se haurà d'emplenar el formulari i acceptar les condicions. A continuació rebrà un correu electrònic en el qual se li indicaran els passos a seguir per confirmar el registre.

**Tipus de registre**

Beneficiari

sistemes@picanya.org

El correu electrònic s'utilitzarà com identificador.

**Dades personals**

Nom

Cognoms

**Data de naixement**

d/m/yyyy

**Adreça**

Adreça

Codi postal

Localitat

**Contacte**

Mòbil

Accepto les condicions legals

Acceptar Cancel·lar

Completat el registre veurem este missatge:

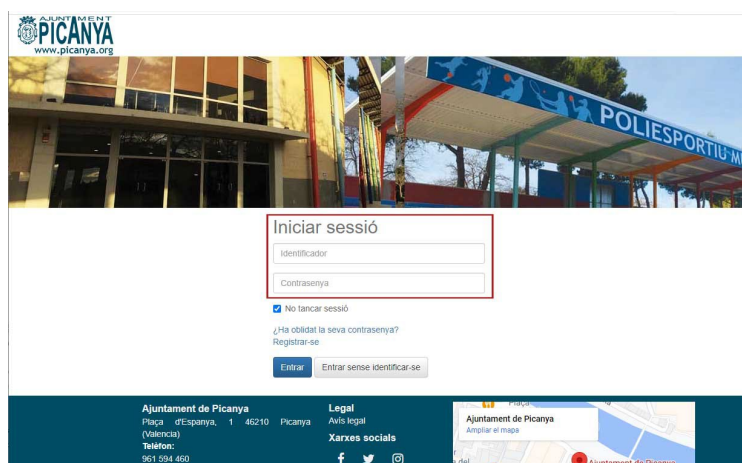
### Confirmació del registre

Registre realitzat.

Per completar el procés de registre premi en l'enllaç que figura en el correu electrònic de confirmació que li hem enviat a la seva adreça de correu. Si no rep el correu electrònic comprovi su carpeta de spam o correu no desitjat.

Sortir

Repetirem l'operació en cas de voler inscriure més d'un xiquet o xiqueta. Una volta tramitada la nostra alta com a persona usuària titular i les altes de xiquetes i xiquets estarem en condicions d'accedir a l'aplicació amb el nostre nom d'usuari (correu electrònic) i la nostra clau des d'esta plana:



## 2. OPCIONS

L'Escola d'Estiu municipal ofereix les següents opcions d'inscripció:

Clase	Fecha inicial	Fecha final
ESCOLA ESTIU (1ª quinzena)	04/07/2022	15/07/2022
ESCOLA ESTIU (2ª quinzena)	18/07/2022	29/07/2022
ESCOLA ESTIU (tot el mes)	04/07/2022	29/07/2022
Escola matinerana (1ª quinzena)	04/07/2022	15/07/2022
Escola matinerana (2ª quinzena)	18/07/2022	29/07/2022
Escola matinerana (tot el mes)	04/07/2022	29/07/2022
Escola vespertina (1ª quinzena)	04/07/2022	15/07/2022
Escola vespertina (2ª quinzena)	18/07/2022	29/07/2022
Escola vespertina (tot el mes)	04/07/2022	29/07/2022
Menjador (1ª quinzena)	04/07/2022	15/07/2022
Menjador (2ª quinzena)	18/07/2022	29/07/2022
Menjador (tot el mes)	04/07/2022	29/07/2022

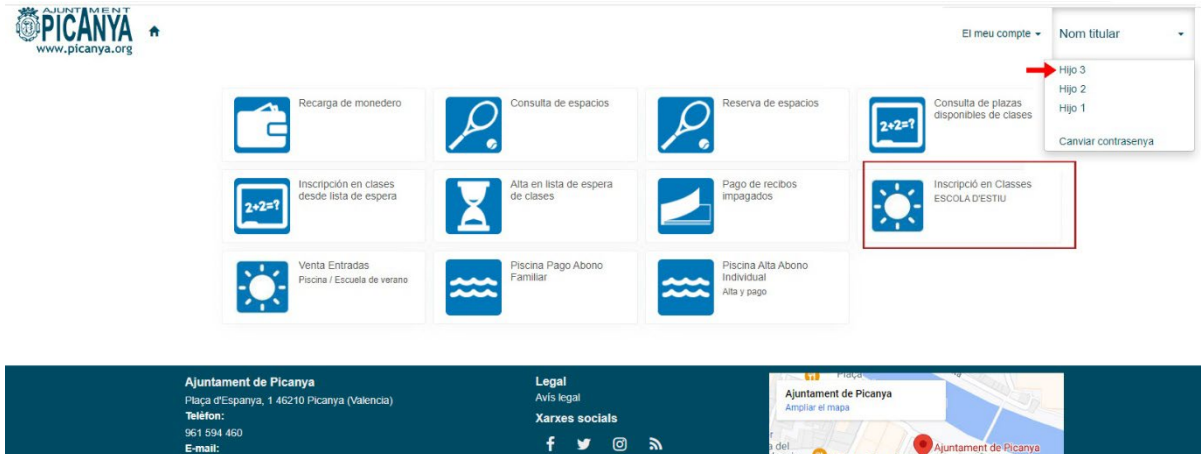
Tant l'escola matinerana (de 8 a 9h) com l'escola vespertina (de 15.30h. a 16.30h), com el menjador són opcions COMPLEMENTÀRIES a l'escola d'estiu (de 09.00 a 14.00h) i tant l'escola matinerana com la vespertina o el menjador permeten la inscripció per dies solts.

Tipo de entrada	Código de tarifa	Tarifa	Ve	Días de validez	Límites de validez
Escola matinerana per dies solts	E014	Escola matinerana per dies solts		LMXJV	04/07/2022 - 29/07/2022
Escola vespertina per dies solts	E015	Escola vespertina per dies solts		LMXJV	04/07/2022 - 29/07/2022
Menjador escola per dies solts	E013	Menjador escola per dies solts		LMXJV	04/07/2022 - 29/07/2022

### 3. INSCRIPCIÓ

Arriba el moment de tramitar la inscripció del xiquet o xiqueta a l'escola d'estiu.

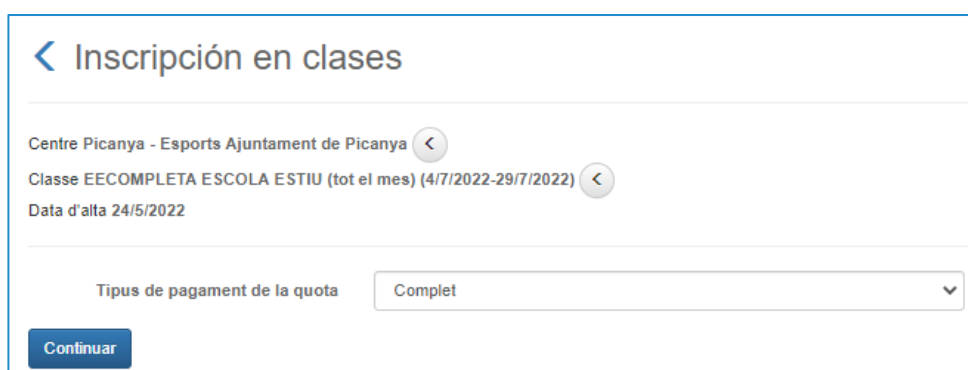
Accedirem amb el nostre usuari i contrasenya. Al menú de dalt a la dreta, de la pantalla que veurem a continuació, triarem el nom del xiquet o xiqueta que volem inscriure i seleccionarem d'esta pantalla l'opció "Inscripció a classes. Escola d'estiu i activitats esportives".



En la següent pantalla triarem, amb el botó a la dreta del nom de l'activitat, l'opció d'inscripció que volem tramitar (Escola d'estiu completa, per quinzena, menjador, matinera....)



En la següent pantalla confirmarem el tipus de pagament (que en este cas serà complet)




A continuació ens demanarà la confirmació de l'operació.



**IMPORTANT:**

Si no volem afegir més inscripcions, per exemple sols volem tramitar la inscripció completa a l'escola d'estiu, farem clic sobre el botó "Confirmar la compra" i anirem al procés de pagament.

Si, en canvi, volem afegir més inscripcions, per exemple, a més de la inscripció complet a l'escola d'estiu volem inscriure's també a l'escola matiner, triarem l'opció "Seguir comprant" i repetirem els passos anteriors.

### Confirmi l'operació



 Hijo1 Apellido1	
 Classe ESCOLA ESTIU (tot el mes) Data d'alta dimarts, 24 de maig de 2022	
Complet (4/7/2022 - 29/7/2022)	135,00 Euros
<b>Total</b>	<b>135,00 Euros</b>

[Eliminar el carret](#)

Forma de pagament

Tarjeta bancaria

Dades d'enviament del justificant

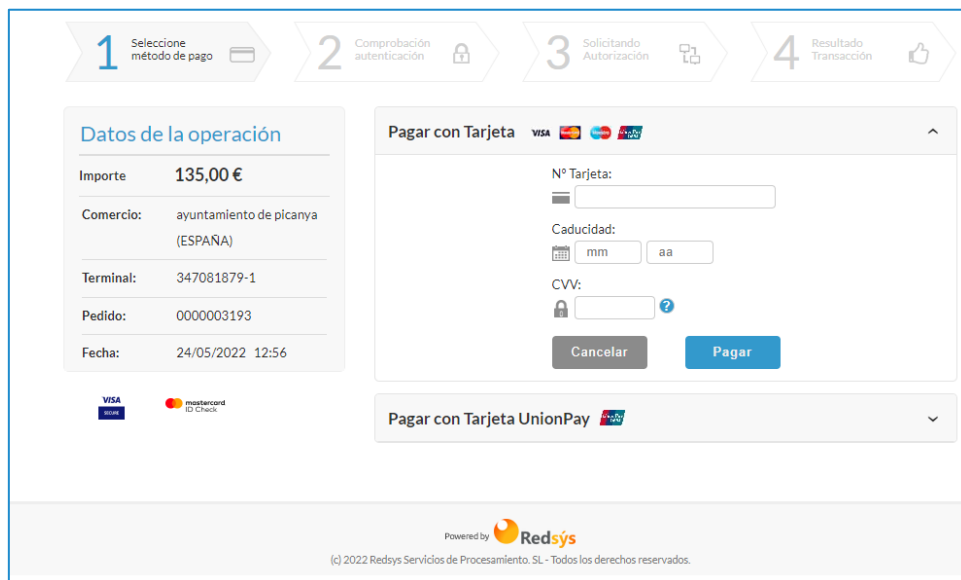
Pruebas

@picanya.org

[Confirmar la compra](#) [Seguir comprant](#)

### 3. PAGAMENT

En el moment que tinguem tramitades totes les inscripcions que ens interessen farem clic sobre el botó “Confirmar compra” i accedir a l’habitual passarel·la de pagament per internet.

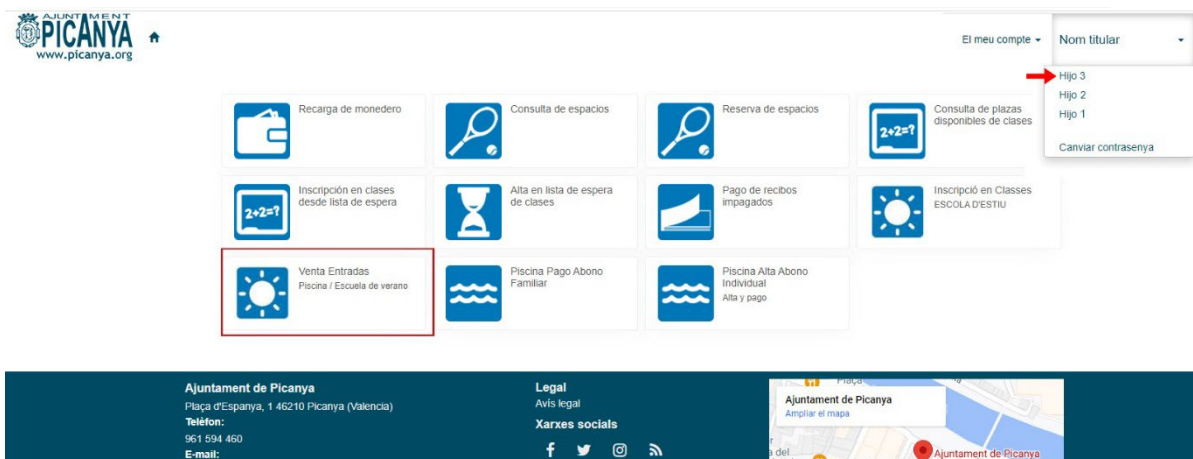


En el moment que tinguem tramitades totes les inscripcions que ens interessen farem clic sobre el botó “Confirmar compra” i accedir a l’habitual passarel·la de pagament per internet.

### 4. DIES SOLTS

Els serveis d’escola matinerana, escola vespertina i menjador es poden contractar per dies solts, sempre amb un dia d’antel·lació.

Haurem de triar en esta pantalla, primer el nom del xiquet o xiqueta al menú de dalt a la dreta i després l’opció “Venta Entradas. Piscina/ Escuela d’estiu”





A partir d'ací triarem el servei i el nombre de dies que volem contractar.

Escola matinerà per dies solts

- 1 +

En la següent pantalla triarem, en un calendari, per a quin dia en concret volem disposar dels serveis.

### < Venta Entradas

Centre Picanya - Esports Ajuntament de Picanya <

Tipus d'entrada <

Escola matinerà per dies solts

Quantitat

Vàlida per el

24/5/2022

<


Continuar

< maig 2022 >

dl	dt	dc	dj	dv	ds	dg
25	26	27	28	29	30	1
2	3	4	5	6	7	8
9	10	11	12	13	14	15
16	17	18	19	20	21	22
23	24	25	26	27	28	29
30	31	1	2	3	4	5

El servei ens demanarà que confirmem l'operació.

### Confirmit l'operació



**Picanya - Esports Ajuntament de Picanya**  
Plaça Espanya, 1, 46210, Picanya

HA Hijo1 Apellido1

Escola matinerà per dies solts  
Nombre 357  
divendres, 15 de juliol de 2022

1,00 Euros

Total

1,00 Euros

Eliminar el carret

Forma de pagament

Tarjeta bancaria v

Dades d'enviament del justificant

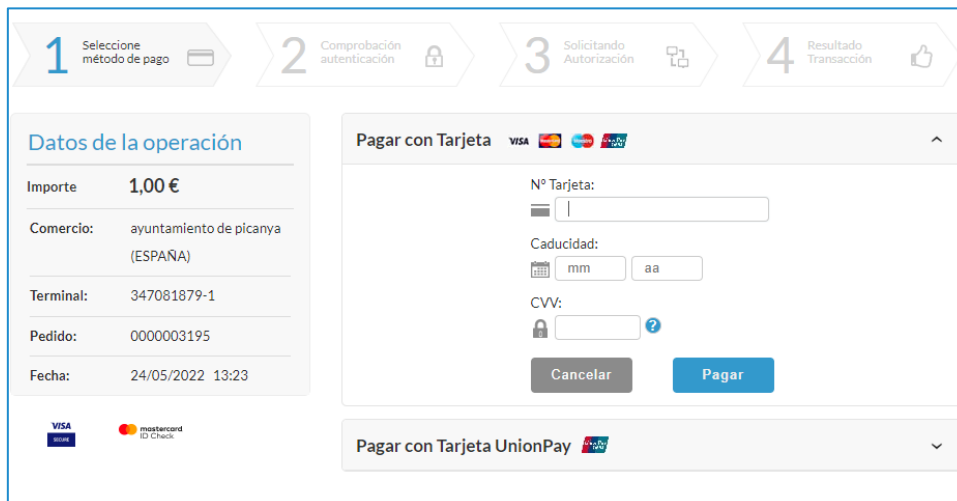
Pruebas

:@picanya.org

Confirmar la compraSeguir comprant



Si volem més d'un dia farem clic sobre "Seguir comprant" i anirem afegint els dies al carret. Una volta afetgits tots els dies que ens interessin farem clic sobre "Confirmar la compra" i procedirem al pagament per mitjà de la passarel·la de pagament.



The screenshot displays a payment interface with a progress bar at the top consisting of four steps: 1. Selección método de pago, 2. Comprobación autenticación, 3. Solicitando Autorización, and 4. Resultado Transacción. Below the progress bar, there are two main sections. The left section, titled "Datos de la operación", lists transaction details: Importe (1,00 €), Comercio (ayuntamiento de picanya (ESPAÑA)), Terminal (347081879-1), Pedido (000003195), and Fecha (24/05/2022 13:23). Below this are logos for VISA and Mastercard ID Check. The right section, titled "Pagar con Tarjeta", shows logos for VISA, Mastercard, UnionPay, and American Express. It contains input fields for "Nº Tarjeta:", "Caducidad:" (with mm and aa sub-fields), and "CVV:". There are "Cancelar" and "Pagar" buttons. Below this section is a dropdown menu for "Pagar con Tarjeta UnionPay".